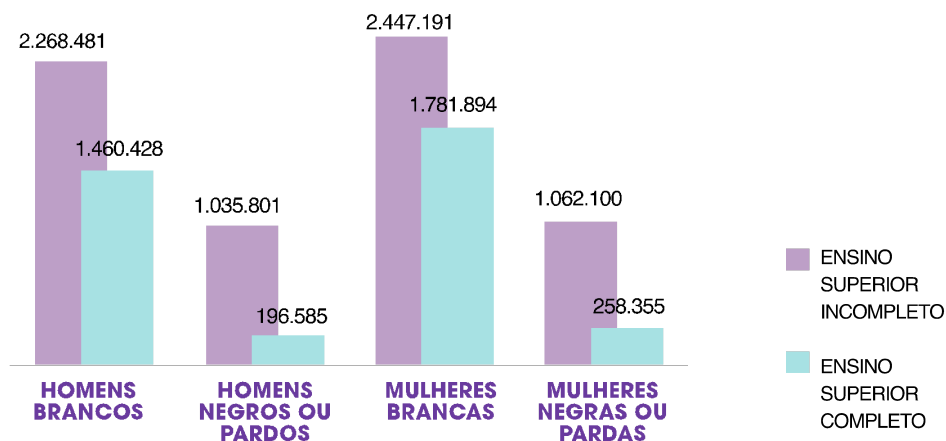


dados: as mulheres nas universidades brasileiras

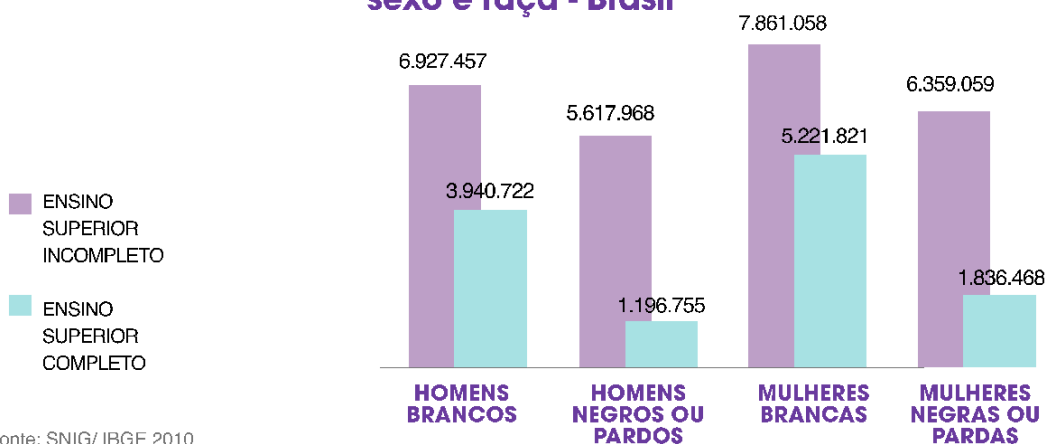
População por escolaridade, sexo e raça - Estado de São Paulo



Termo "parda/pardo" é utilizado pelo IBGE como categoria racial e foi mantido para não descaracterizar os dados originais. São bem vindas publicações e orientações que problematizem o uso do termo.

População por escolaridade, sexo e raça – Brasil

População por escolaridade, sexo e raça - Brasil



Fonte: SNIG/ IBGE 2010

Mulheres Pesquisadoras

PERCENTUAL DE BOLSAS-ANO CONCEDIDAS PELO CNPQ NO PAÍS



Fonte: CNPQ/RASEAM 2014

Mulheres em cargos de chefia nas Universidades Federais

REGIÃO SUL	18%	2 das 11 Universidades Federais
REGIÃO SUDESTE	15,8%	4 das 19 Universidades Federais
REGIÃO NORDESTE	33,33%	5 das 18 Universidades Federais
REGIÃO NORTE	40%	4 das 10 Universidades Federais
REGIÃO CENTRO OESTE	60%	3 Universidades

FONTE: Mulheres chefiam só um terço de todas as universidades federais no Brasil <https://educacao.uol.com.br/noticias/2016/09/12/mulheres-chefiam-so-um-terco-de-todas-as-universidades-federais-no-brasil.htm>

VOCÊ SABIA?

Mulheres bolsistas de produtividade em pesquisa conquistam licença maternidade

<https://www12.senado.leg.br/noticias/materias/2017/12/18/sancionada-lei-que-de-afastamento-por-maternidade-para-bolsistas-de-pesquisa>

“As mulheres no ensino superior são pura resistência – porque tradicionalmente são pensadas para executar tarefas que sejam adaptadas pelo fato de potencialmente serem ‘cuidadoras’, ‘mães’ – elas podem e querem ser chefes. Hoje, até homens que se dizem de esquerda continuam a ver a mulher dessa maneira. Estamos na universidade para fazer pesquisa, docência, extensão e administração superior, não para ser mulheres que assessoram os homens e votam neles --mas também para ser assessoradas e votadas por eles. Equidade também é isso”.

FONTE: Mulheres chefiam só um terço de todas as universidades federais no Brasil

<https://educacao.uol.com.br/noticias/2016/09/12/mulheres-chefiam-so-um-terco-de-todas-as-universidades-federais-no-brasil.htm>

VEJA NO MAPA

quais são estas universidades e quem são essas reitoras

ACESSE

FONTE: SNIG/IBGE 2010 <http://www.ibge.gov.br/apps/snig/v1/?loc=0&cat=1,2,3,4,-13,47,48,128&ind=4698>

VEJA TAMBÉM: Censo 2010: mulheres são mais instruídas que homens e ampliam nível de ocupação

<https://censo2010.ibge.gov.br/noticias-censo.html?busca=1&id=3&idnoticia=22968&t=censo-2010-mulheres-sao-mais-instruidas-que-homens-amp-liam-nivel-ocupacao&view=noticia>

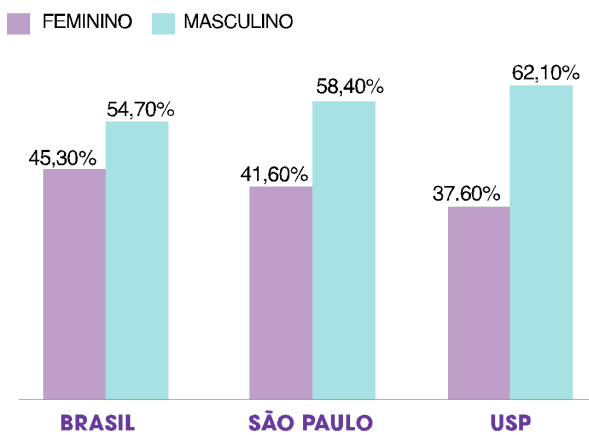
As chances das mulheres na universidade Estudo sugere que disciplinas com alta presença feminina não garantem às pesquisadoras vantagem para chegar ao topo da carreira. Fonte: Revista FAPESP

<http://revistapesquisa.fapesp.br/2015/12/15/as-chances-das-mulheres-na-universidade/>



SP Virada Feminista - A resistencia que transforma (3 e 4 de setembro de 2016) Foto: Elaine Campos elainecamposfotografia.tumblr.com

Proporção de Mulheres Docentes nas Instituições de Ensino Superior no Brasil, em São Paulo e na USP - 2014



Fonte: INEP 2014

DOCENTES NEGRAS:

“até o ano de 2005, dos 63.234 docentes do ensino superior, 1.659 eram mulheres negras e, dentre essas, apenas 251(0,4%) possuíam o título de doutorado...”

FONTE: Professoras doutoras negras: um caso de sucesso e representatividade no Recôncavo

<https://www3.ufrb.edu.br/reverso/professoras-doutoras-negras-um-caso-de-sucesso-e-representatividade-no-reconcavo/>